



II. Información Presupuestaria

CUENTA PÚBLICA DEL 1° DE ENERO AL 31 DE DICIEMBRE
SERVICIOS DE SALUD DE ZACATECAS

2020



II. I. Información Presupuestaria

Estado Analítico de Ingresos

CUENTA PÚBLICA DEL 1° DE ENERO AL 31 DE DICIEMBRE
SERVICIOS DE SALUD DE ZACATECAS

2020

Rubro de Ingresos	Ingreso					Diferencia (6 = 5 - 1)
	Estimado	Ampliaciones y Reducciones	Modificado	Devengado	Recaudado	
	(1)	(2)	(3= 1 + 2)	(4)	(5)	
Impuestos	-	-	-	-	-	-
Cuotas y Aportaciones de Seguridad Social	-	-	-	-	-	-
Contribuciones de Mejoras	-	-	-	-	-	-
Derechos	-	-	-	-	-	-
Productos	-	-	-	-	-	-
Aprovechamientos	-	-	-	-	-	-
Ingresos por Ventas de Bienes, Prestación de Servicios y Otros Ingresos	-	67,608,997	67,608,997	67,608,997	63,052,432	63,052,432
Participaciones, Aportaciones, Convenios, Incentivos Derivados de la Colaboración Fiscal y Fondos Distintos de Aportaciones	-	-	-	-	-	-
Transferencias, Asignaciones, Subsidios y Subvenciones, y Pensiones y Jubilaciones	3,698,223,778	559,250,115	4,257,473,893	4,243,562,997	4,160,674,798	462,451,020
Ingresos Derivados de Financiamientos	-	-	-	-	-	-
Total	3,698,223,778	626,859,112	4,325,082,890	4,311,171,994	4,223,727,230	525,503,453
				Ingresos excedentes		

Presupuestaria /1

L.C. MARTHA MUÑOZ FRANCO
 SUBDIRECTORA DE RECURSOS FINANCIEROS

LIC. MARIO FRAYLE CARDENAS
 DIRECTOR ADMINISTRATIVO

C. JAIME CORTÉS NAVIA
 DIRECTOR DE PLANEACIÓN

DR. GILBERTO BRENA CANTU
 DIRECTOR GENERAL DE LOS SSZ

Estado Analítico de Ingresos Por Fuente de Financiamiento	Ingreso					Diferencia (6 = 5 - 1)
	Estimado	Ampliaciones y Reducciones	Modificado	Devengado	Recaudado	
	(1)	(2)	(3= 1 + 2)	(4)	(5)	
Ingresos del Poder Ejecutivo Federal o Estatal y de los Municipios	-	-	-	-	-	-
Impuestos	-	-	-	-	-	-
Cuotas y Aportaciones de Seguridad Social	-	-	-	-	-	-
Contribuciones de Mejoras	-	-	-	-	-	-
Derechos	-	-	-	-	-	-
Productos ¹	-	-	-	-	-	-
Aprovechamientos ²	-	-	-	-	-	-
Participaciones, Aportaciones, Convenios, Incentivos Derivados de la Colaboración Fiscal y Fondos Distintos de Aportaciones.	-	-	-	-	-	-
Transferencias, Asignaciones, Subsidios y Subvenciones, y Pensiones y Jubilaciones.	-	-	-	-	-	-
Ingresos de los Entes Públicos de los Poderes Legislativo y Judicial, de los Órganos Autónomos y del Sector Paraestatal o Paramunicipal, así como de las Empresas Productivas del Estado	3,698,223,778	626,859,112	4,325,082,890	4,311,171,994	4,223,727,230	525,503,453
Cuotas y Aportaciones de Seguridad Social	-	-	-	-	-	-
Productos ¹	-	-	-	-	-	-
Ingresos por Ventas de Bienes, Prestación de Servicios y otros Ingresos ³	-	67,608,997	67,608,997	67,608,997	63,052,432	63,052,432
Transferencias, Asignaciones, Subsidios y Subvenciones, y Pensiones y Jubilaciones	3,698,223,778	559,250,115	4,257,473,893	4,243,562,997	4,160,674,798	462,451,020
Ingresos Derivados de Financiamientos	-	-	-	-	-	-
Ingresos Derivados de Financiamientos	-	-	-	-	-	-
Total	3,698,223,778	626,859,112	4,325,082,890	4,311,171,994	4,223,727,230	525,503,453
				Ingresos excedentes		525,503,453

¹ Incluye intereses que generan las cuentas bancarias de los entes públicos en productos.

² Incluye donativos en efectivo del Poder Ejecutivo, entre otros aprovechamientos.

³ Se refiere a los ingresos propios obtenidos por los Poderes Legislativos y Judicial, los Órganos Autónomos y las entidades de la administración pública paraestatal y paramunicipal, por sus actividades diversas no inherentes a su operación que generan recursos y que no sean ingresos por venta de bienes o prestación de servicios, tales como donativos en efectivo, entre otros.

L.C. MARTHA MUÑOZ FRANCO
 SUBDIRECTORA DE RECURSOS FINANCIEROS

LIC. MARIO FRAYLE CARDENAS
 DIRECTOR ADMINISTRATIVO

C. JAIME CORTÉS NAVIA
 DIRECTOR DE PLANEACIÓN

DR. GILBERTO BREÑA CANTU
 DIRECTOR GENERAL DE LOS SSZ



II. II. Información Presupuestaria

Estado Analítico del Ejercicio del Presupuesto de Egresos

CUENTA PÚBLICA DEL 1° DE ENERO AL 31 DE DICIEMBRE
SERVICIOS DE SALUD DE ZACATECAS

| 2020

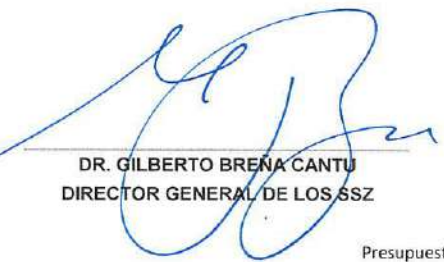
Cuenta Pública 2020
 Servicios de Salud de Zacatecas
 Estado Analítico del Ejercicio del Presupuesto de Egresos
 Clasificación Administrativa
 Del 1 de enero al 31 de diciembre de 2020

Concepto	Egresos					Subejercicio 6 = (3 - 4)
	Aprobado	Ampliaciones/ (Reducciones)	Modificado	Devengado	Pagado	
	1	2	3 = (1 + 2)	4	5	
Poder Ejecutivo	3,698,223,778	932,118,943	4,630,342,721	4,520,431,550	4,289,909,179	109,911,171
<i>Administración Pública Centralizada</i>	-	-	-	-	-	-
<i>Administración Pública Descentralizada</i>	3,698,223,778	932,118,943	4,630,342,721	4,520,431,550	4,289,909,179	109,911,171
Poder Legislativo	-	-	-	-	-	-
Poder Judicial	-	-	-	-	-	-
Organos Autónomos	-	-	-	-	-	-
Municipios	-	-	-	-	-	-
Total del Gasto	3,698,223,778	932,118,943	4,630,342,721	4,520,431,550	4,289,909,179	109,911,171


 L.C. MARTHA MUÑOZ FRANCO
 SUBDIRECTORA DE RECURSOS FINANCIEROS


 LIC. MARIO FRAYLE CARDENAS
 DIRECTOR ADMINISTRATIVO


 C. JAIME CORTÉS NAVIA
 DIRECTOR DE PLANEACIÓN

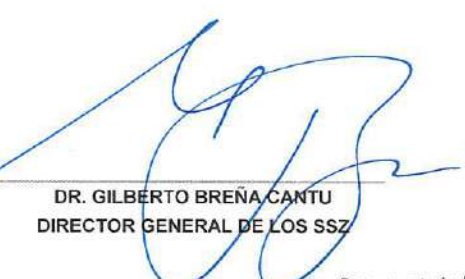

 DR. GILBERTO BREÑA CANTU
 DIRECTOR GENERAL DE LOS SSZ

Concepto	Egresos					Subejercicio
	Aprobado	Ampliaciones/ (Reducciones)	Modificado	Devengado	Pagado	
	1	2	3 = (1 + 2)	4	5	
64 Servicios de Salud de Zacatecas	3,698,223,778	932,118,943	4,630,342,721	4,520,431,550	4,289,909,179	109,911,171
Total del Gasto	3,698,223,778	932,118,943	4,630,342,721	4,520,431,550	4,289,909,179	109,911,171


 L.C. MARTHA MUÑOZ FRANCO
 SUBDIRECTORA DE RECURSOS FINANCIEROS


 LIC. MARIO FRAYLE CARDENAS
 DIRECTOR ADMINISTRATIVO


 C. JAIME CORTÉS NAVIA
 DIRECTOR DE PLANEACIÓN


 DR. GILBERTO BREÑA CANTU
 DIRECTOR GENERAL DE LOS SSZ

Concepto	Egresos					Subejercicio
	Aprobado	Ampliaciones/ (Reducciones)	Modificado	Devengado	Pagado	
	1	2	3 = (1 + 2)	4	5	
Gasto Corriente	3,698,223,778	851,350,892	4,549,574,670	4,447,632,408	4,228,657,173	101,942,262
Gasto de Capital	-	80,768,051	80,768,051	72,799,142	61,252,006	7,968,909
Amortización de la Deuda y Disminución de Pasivos	-	-	-	-	-	-
Pensiones y Jubilaciones	-	-	-	-	-	-
Participaciones	-	-	-	-	-	-
Total del Gasto	3,698,223,778	932,118,943	4,630,342,721	4,520,431,550	4,289,909,179	109,911,171


 L.C. MARTHA MUÑOZ FRANCO
 SUBDIRECTORA DE RECURSOS FINANCIEROS


 LIC. MARIO FRAYLE CARDENAS
 DIRECTOR ADMINISTRATIVO


 C. JAIME CORTÉS NAVIA
 DIRECTOR DE PLANEACIÓN


 DR. GILBERTO BREÑA CANTU
 DIRECTOR GENERAL DE LOS SSZ

Concepto	Egresos					Subejercicio 6 = (3 - 4)
	Aprobado	Ampliaciones/ (Reducciones)	Modificado	Devengado	Pagado	
	1	2	3 = (1 + 2)	4	5	
Servicios Personales	2,836,763,823	216,476,967	3,053,240,790	3,050,075,879	3,018,301,655	3,164,911
Remuneraciones al Personal de Carácter Permanente	952,945,376	90,800,207	1,043,745,583	1,043,713,666	1,043,713,666	31,917
Remuneraciones al Personal de Carácter Transitorio	143,580,504	22,631,617	166,212,121	163,483,224	163,483,224	2,728,897
Remuneraciones Adicionales y Especiales	660,436,922	20,536,769	639,900,152	639,838,949	635,955,276	61,203
Seguridad Social	229,052,798	65,103,024	294,155,821	294,155,821	267,077,971	-
Otras Prestaciones Sociales y Económicas	794,124,440	48,512,688	842,637,128	842,294,235	841,481,535	342,894
Previsiones	-	-	-	-	-	-
Pago de Estímulos a Servidores Públicos	56,623,784	9,966,200	66,589,984	66,589,984	66,589,984	-
Materiales y Suministros	488,162,533	335,866,805	824,029,338	772,789,925	659,780,331	51,239,414
Materiales de Administración, Emisión de Documentos y Artículos Oficiales	28,418,001	1,894,698	30,312,699	30,186,681	25,449,898	126,017
Alimentos y Utensilios	23,872,687	8,548,183	32,420,870	32,419,769	30,126,893	1,101
Materias Primas y Materiales de Producción y Comercialización	-	3,749	3,749	3,749	3,749	-
Materiales y Artículos de Construcción y de Reparación	854,962	3,213,652	4,068,614	4,067,527	4,019,188	1,087
Productos Químicos, Farmacéuticos y de Laboratorio	384,045,194	256,982,503	641,027,697	594,468,004	493,641,164	46,559,693
Combustibles, Lubricantes y Aditivos	21,503,579	1,806,554	23,310,133	23,226,934	21,824,580	83,199
Vestuario, Blancos, Prendas de Protección y Artículos Deportivos	24,512,791	52,449,550	76,962,341	76,950,117	73,983,236	12,225
Materiales y Suministros Para Seguridad	-	-	-	-	-	-
Herramientas, Refacciones y Accesorios Menores	4,955,319	10,967,916	15,923,235	11,467,143	10,731,623	4,456,092
Servicios Generales	366,705,966	271,918,689	638,624,655	591,840,061	529,643,179	46,784,594
Servicios Básicos	38,993,108	4,831,693	43,824,801	43,815,663	43,106,294	9,138
Servicios de Arrendamiento	10,214,867	12,834,987	23,049,834	22,531,687	21,850,768	518,146
Servicios Profesionales, Científicos, Técnicos y Otros Servicios	230,628,837	35,599,015	266,227,852	232,875,838	212,631,957	33,351,814
Servicios Financieros, Bancarios y Comerciales	4,520,439	5,605,430	10,125,869	7,278,926	7,237,675	2,846,943
Servicios de Instalación, Reparación, Mantenimiento y Conservación	64,543,159	172,090,367	236,633,526	228,063,705	216,808,176	8,569,821
Servicios de Comunicación Social y Publicidad	3,839	4,004,938	4,008,777	3,683,570	1,556,270	325,208
Servicios de Traslado y Viáticos	12,596,864	174,686	12,422,178	12,067,024	12,064,798	355,153
Servicios Oficiales	1,362,503	2,771,656	4,134,159	3,812,065	1,683,337	322,094
Otros Servicios Generales	3,842,550	34,355,310	38,197,860	37,711,582	12,703,903	486,277
Total del Gasto Hoja 1 de 3	3,691,632,323	824,262,460	4,515,894,783	4,414,705,864	4,207,725,166	101,188,919


L.C. MARTHA MUÑOZ FRANCO
SUBDIRECTORA DE RECURSOS FINANCIEROS


LIC. MARIO FRAYLE CARDENAS
DIRECTOR ADMINISTRATIVO


C. JAIME CORTÉS NAVIA
DIRECTOR DE PLANEACIÓN

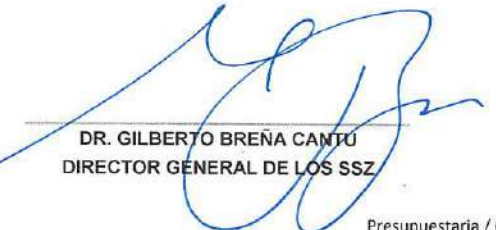

DR. GILBERTO BREÑA CANTU
DIRECTOR GENERAL DE LOS SSZ

Concepto	Egresos					Subejercicio 6 = (3 - 4)
	Aprobado	Ampliaciones/ (Reducciones)	Modificado	Devengado	Pagado	
	1	2	3 = (1 + 2)	4	5	
Transferencias, Asignaciones, Subsidios y Otras Ayudas	6,591,455	27,088,432	33,679,887	32,926,544	20,932,007	753,343
Transferencias Internas y Asignaciones al Sector Público	-	332,943	332,943	-	-	332,943
Transferencias al Resto del Sector Público	-	-	-	-	-	-
Subsidios y Subvenciones	-	14,782,602	14,782,602	14,782,602	12,603,845	-
Ayudas Sociales	6,591,455	11,972,886	18,564,341	18,143,941	8,328,162	420,400
Pensiones y Jubilaciones	-	-	-	-	-	-
Transferencias a Fideicomisos, Mandatos y Otros Análogos	-	-	-	-	-	-
Transferencias a la Seguridad Social	-	-	-	-	-	-
Donativos	-	-	-	-	-	-
Transferencias al Exterior	-	-	-	-	-	-
Bienes Muebles, Inmuebles e Intangibles	-	72,250,518	72,250,518	64,281,609	52,734,473	7,968,909
Mobiliario y Equipo de Administración	-	13,407,192	13,407,192	12,449,456	11,514,284	957,736
Mobiliario y Equipo Educativo y Recreativo	-	505,976	505,976	504,976	315,205	1,000
Equipo e Instrumental Médico y de Laboratorio	-	49,551,050	49,551,050	42,579,374	33,578,687	6,971,676
Vehículos y Equipo de Transporte	-	1,921,800	1,921,800	1,883,700	1,883,700	38,100
Equipo de Defensa y Seguridad	-	-	-	-	-	-
Maquinaria, Otros Equipos y Herramientas	-	6,864,500	6,864,500	6,864,104	5,442,597	396
Activos Biológicos	-	-	-	-	-	-
Bienes Inmuebles	-	-	-	-	-	-
Activos Intangibles	-	-	-	-	-	-
Inversión Pública	-	8,517,533	8,517,533	8,517,533	8,517,533	-
Obra Pública en Bienes de Dominio Público	-	-	-	-	-	-
Obra Pública en Bienes Propios	-	8,517,533	8,517,533	8,517,533	8,517,533	-
Proyectos Productivos y Acciones de Fomento	-	-	-	-	-	-
Total del Gasto Hoja 2 de 3	6,591,455	107,856,483	114,447,938	105,725,686	82,184,013	8,722,252


 L.C. MARTHA MUÑOZ FRANCO
 SUBDIRECTORA DE RECURSOS FINANCIEROS


 LIC. MARIO FRAYLE CARDENAS
 DIRECTOR ADMINISTRATIVO


 C. JAIME CORTÉS NAVIA
 DIRECTOR DE PLANEACIÓN

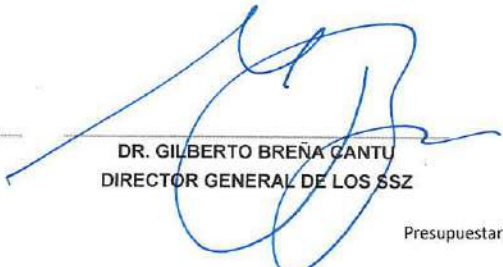

 DR. GILBERTO BREÑA CANTÚ
 DIRECTOR GENERAL DE LOS SSZ

Concepto	Egresos					Subejercicio 6 = (3 - 4)
	Aprobado	Ampliaciones/ (Reducciones)	Modificado	Devengado	Pagado	
	1	2	3 = (1 + 2)	4	5	
Inversiones Financieras y Otras Provisiones						
Inversiones Para el Fomento de Actividades Productivas	-	-	-	-	-	-
Acciones y Participaciones de Capital	-	-	-	-	-	-
Compra de Títulos y Valores	-	-	-	-	-	-
Concesión de Préstamos	-	-	-	-	-	-
Inversiones en Fideicomisos, Mandatos y Otros Análogos	-	-	-	-	-	-
Otras Inversiones Financieras	-	-	-	-	-	-
Provisiones para Contingencias y Otras Erogaciones Especiales	-	-	-	-	-	-
Participaciones y Aportaciones						
Participaciones	-	-	-	-	-	-
Aportaciones	-	-	-	-	-	-
Convenios	-	-	-	-	-	-
Deuda Pública						
Amortización de la Deuda Pública	-	-	-	-	-	-
Intereses de la Deuda Pública	-	-	-	-	-	-
Comisiones de la Deuda Pública	-	-	-	-	-	-
Gastos de la Deuda Pública	-	-	-	-	-	-
Costo por Coberturas	-	-	-	-	-	-
Apoyos Financieros	-	-	-	-	-	-
Adeudos de Ejercicios Fiscales Anteriores (Adefas)	-	-	-	-	-	-
Total del Gasto Hoja 3 de 3	-	-	-	-	-	-
Total del Gasto Clasificación por Objeto del Gasto	3,698,223,778	932,118,943	4,630,342,721	4,520,431,550	4,289,909,179	109,911,171


 L.C. MARTHA MUÑOZ FRANCO
 SUBDIRECTORA DE RECURSOS FINANCIEROS


 LIC. MARIO FRAYLE CARDENAS
 DIRECTOR ADMINISTRATIVO


 C. JAIME CORTÉS NAVIA
 DIRECTOR DE PLANEACIÓN

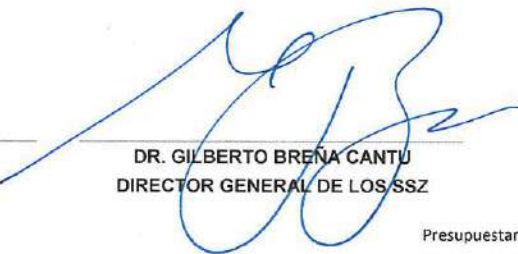

 DR. GILBERTO BREÑA CANTÚ
 DIRECTOR GENERAL DE LOS SSZ

Concepto	Egresos					Subejercicio 6 = (3 - 4)
	Aprobado	Ampliaciones/ (Reducciones)	Modificado	Devengado	Pagado	
	1	2	3 = (1 + 2)	4	5	
Gobierno	-	-	-	-	-	-
Legislación	-	-	-	-	-	-
Justicia	-	-	-	-	-	-
Coordinación de la Política de Gobierno	-	-	-	-	-	-
Relaciones Exteriores	-	-	-	-	-	-
Asuntos Financieros y Hacendarios	-	-	-	-	-	-
Seguridad Nacional	-	-	-	-	-	-
Asuntos de Orden Público y de Seguridad Interior	-	-	-	-	-	-
Otros Servicios Generales	-	-	-	-	-	-
Desarrollo Social	3,698,223,778	932,118,943	4,630,342,721	4,520,431,550	4,289,909,179	109,911,171
Protección Ambiental	-	-	-	-	-	-
Vivienda y Servicios a la Comunidad	-	-	-	-	-	-
Salud	3,698,223,778	932,118,943	4,630,342,721	4,520,431,550	4,289,909,179	109,911,171
Recreación, Cultura y Otras Manifestaciones Sociales	-	-	-	-	-	-
Educación	-	-	-	-	-	-
Protección Social	-	-	-	-	-	-
Otros Asuntos Sociales	-	-	-	-	-	-
Desarrollo Económico	-	-	-	-	-	-
Asuntos Económicos, Comerciales y Laborales en General	-	-	-	-	-	-
Agropecuaria, Silvicultura, Pesca y Caza	-	-	-	-	-	-
Combustibles y Energía	-	-	-	-	-	-
Minería, Manufacturas y Construcción	-	-	-	-	-	-
Transporte	-	-	-	-	-	-
Comunicaciones	-	-	-	-	-	-
Turismo	-	-	-	-	-	-
Ciencia, Tecnología e Innovación	-	-	-	-	-	-
Otras Industrias y Otros Asuntos Económicos	-	-	-	-	-	-
Otras no Clasificadas en Funciones Anteriores	-	-	-	-	-	-
Transacciones de la Deuda Pública / Costo Financiero de la Deuda	-	-	-	-	-	-
Transferencias, Participaciones y Aportaciones entre Diferentes Niveles y Ordenes de Gobierno	-	-	-	-	-	-
Saneamiento del Sistema Financiero	-	-	-	-	-	-
Adeudos de Ejercicios Fiscales Anteriores	-	-	-	-	-	-
Total del Gasto	3,698,223,778	932,118,943	4,630,342,721	4,520,431,550	4,289,909,179	109,911,171


 L.C. MARTHA MUÑOZ FRANCO
 SUBDIRECTORA DE RECURSOS FINANCIEROS


 LIC. MARIO FRAYLE CARDENAS
 DIRECTOR ADMINISTRATIVO



 C. JAIME CORTÉS NAVIA
 DIRECTOR DE PLANEACIÓN


 DR. GILBERTO BREÑA CANTÚ
 DIRECTOR GENERAL DE LOS SSZ

Concepto	Egresos					Subejercicio 6 = (3 - 4)
	Aprobado	Ampliaciones/ (Reducciones)	Modificado	Devengado	Pagado	
	1	2	3 = (1 + 2)	4	5	
11 Recursos Fiscales	-	-	-	-	-	-
12 Financiamientos Internos	-	-	-	-	-	-
13 Financiamientos Externos	-	-	-	-	-	-
14 Recursos Propios	-	84,213,306	84,213,306	80,201,590	52,540,055	4,011,716
15 Recursos Federales NE	-	-	-	-	-	-
16 Recursos Estatales NE	606,535,753	291,713,961	898,249,714	897,738,712	861,785,992	511,002
17 Otros recursos de Libre Disposición	-	-	-	-	-	-
25 Recursos Federales E	3,091,688,025	556,191,677	3,647,879,702	3,542,491,248	3,375,583,131	105,388,454
26 Recursos Estatales E	-	-	-	-	-	-
27 Otros Recursos de Transferencias Federales Etiquetadas	-	-	-	-	-	-
Total del Gasto	3,698,223,778	932,118,943	4,630,342,721	4,520,431,550	4,289,909,179	109,911,171



L.C. MARTHA MUÑOZ FRANCO
SUBDIRECTORA DE RECURSOS FINANCIEROS



LIC. MARIO FRAYLE CARDENAS
DIRECTOR ADMINISTRATIVO



C. JAIME CORTÉS NAVIA
DIRECTOR DE PLANEACIÓN



DR. GILBERTO BREÑA CANTU
DIRECTOR GENERAL DE LOS SSZ

Del 1 de enero al 31 de diciembre de 2020

Identificación de Crédito o Instrumento	Contratación / Colocación	Amortización	Endeudamiento Neto
	A	B	C = A - B
Créditos Bancarios			
Crédito No.	-	-	-
Crédito No.	-	-	-
Crédito No.	-	-	-
Crédito No.	-	-	-
Crédito No.	-	-	-
Crédito No.	-	-	-
Crédito No.	-	-	-
Total Créditos Bancarios	NO APLICA	NO APLICA	NO APLICA
Otros Instrumentos de Deuda			
Tipo de Instrumento	-	-	-
Tipo de Instrumento	-	-	-
Tipo de Instrumento	-	-	-
Tipo de Instrumento	-	-	-
Tipo de Instrumento	-	-	-
Tipo de Instrumento	-	-	-
Tipo de Instrumento	-	-	-
Total Otros Instrumentos de Deuda	-	-	-
TOTAL	-	-	-

L.C. MARTHA MUÑOZ FRANCO
 SUBDIRECTORA DE RECURSOS FINANCIEROS


LIC. MARIO FRAYLE CARDENAS
 DIRECTOR ADMINISTRATIVO

C. JAIME CORTÉS NAVIA
 DIRECTOR DE PLANEACIÓN


DR. GILBERTO BREÑA CANTU
 DIRECTOR GENERAL DE LOS SSZ

Identificación de Crédito o Instrumento	Devengado	Pagado
Créditos Bancarios		
Crédito No.	-	-
Crédito No.	-	-
Crédito No.	-	-
Crédito No.	-	-
Crédito No.	-	-
Crédito No.	-	-
Crédito No.	-	-
Total de Intereses de Créditos Bancarios	NO APLICA	
Otros Instrumentos de Deuda		
Tipo de Instrumento	-	-
Tipo de Instrumento	-	-
Tipo de Instrumento	-	-
Tipo de Instrumento	-	-
Tipo de Instrumento	-	-
Tipo de Instrumento	-	-
Tipo de Instrumento	-	-
Total de Intereses de Otros Instrumentos de Deuda	-	-
TOTAL	-	-


 L.C. MARTHA MUÑOZ FRANCO
 SUBDIRECTORA DE RECURSOS FINANCIEROS


 LIC. MARIO FRAYLE CARDENAS
 DIRECTOR ADMINISTRATIVO


 C. JAIME CORTÉS NAVIA
 DIRECTOR DE PLANEACIÓN


 DR. GILBERTO BREÑA CANTU
 DIRECTOR GENERAL DE LOS SSSZ